

取付説明書




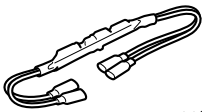
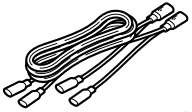
アルパイン ツイーターセット

ここでの説明はツイーターの結線方法のみに限ります。各車種へのツイーターの取付け・配線方法については、各ツイーターパネルキット付属の取付説明書を参照してください。

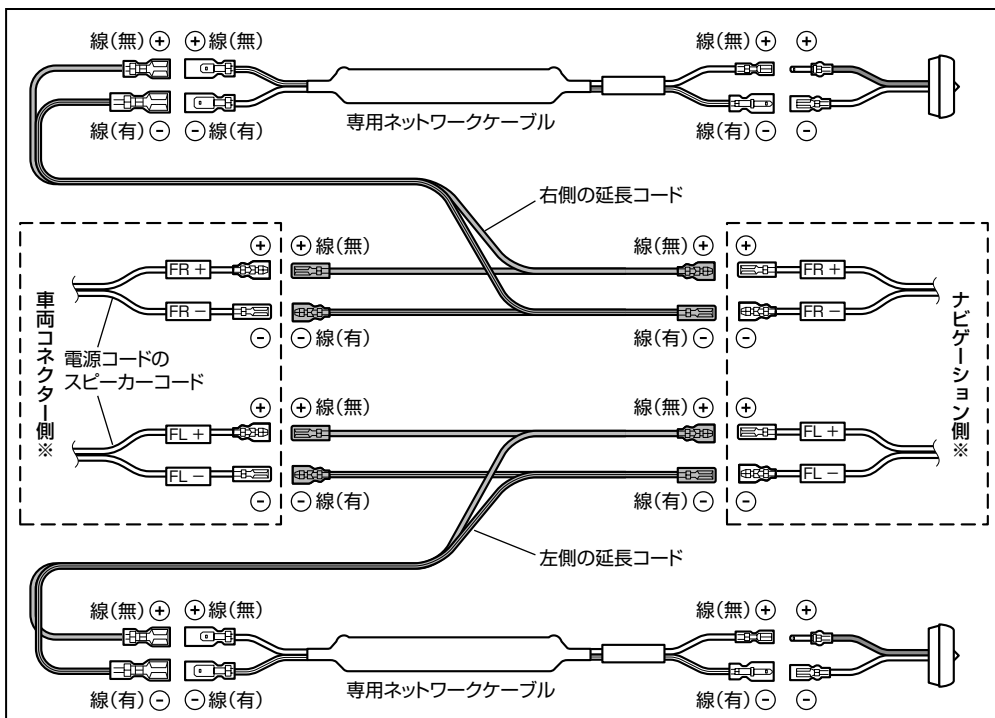
1 構成部品


※製品の仕様は、予告なく変更することがあります。

■ツイーターセット

| ツイーター | 専用ネットワークコード | 延長コード |
|---|---|---|
|  ×2 |  ×2 |  ×2 |

2 結線図



※「」の部分は組み合わせるナビゲーション/オーディオの取付説明書を合わせて参照の上、接続してください。
(配線のギボシ加工が必要になる場合があります)